




Ob Stahl, verzinkter Stahl, Edelstahl oder Aluminium:
Mit unserem leistungsfähigen Maschinenpark fertigen wir für Sie Sonderlochbleche, individuell nach Ihren Wünschen und Design-Vorstellungen – in den Stärken von 1 bis 6 mm.


In Messing und Kupfer sind Individualanfertigungen von 1 bis 4 mm möglich – kompetente Beratung natürlich immer inklusive.




Material	Blechstärke	Abmessung
Stahlblech	bis 6,0 mm	1.000 x 2.000 mm, 1.250 x 2.500 mm, 1.500 x 3.000 mm
Sendz. verzinktes Feinblech	bis 6,0 mm	1.000 x 2.000 mm, 1.250 x 2.500 mm, 1.500 x 3.000 mm
Aluminium	bis 6,0 mm	1.000 x 2.000 mm, 1.250 x 2.500 mm, 1.500 x 3.000 mm
Edelstahl 1.4301 III C	bis 6,0 mm	1.000 x 2.000 mm, 1.250 x 2.500 mm, 1500 x 3000 mm
Edelstahl 1.4301 einseitig gebürstet mit Folie	bis 6,0 mm	1.000 x 2.000 mm, 1.250 x 2.500 mm, 1500 x 3000 mm
Edelstahl 1.4301 beidseitig gebürstet mit Folie	bis 6,0 mm	1.000 x 2.000 mm, 1.250 x 2.500 mm, 1500 x 3000 mm









Lochung: Drg 18-19/39 x 24,59/180°

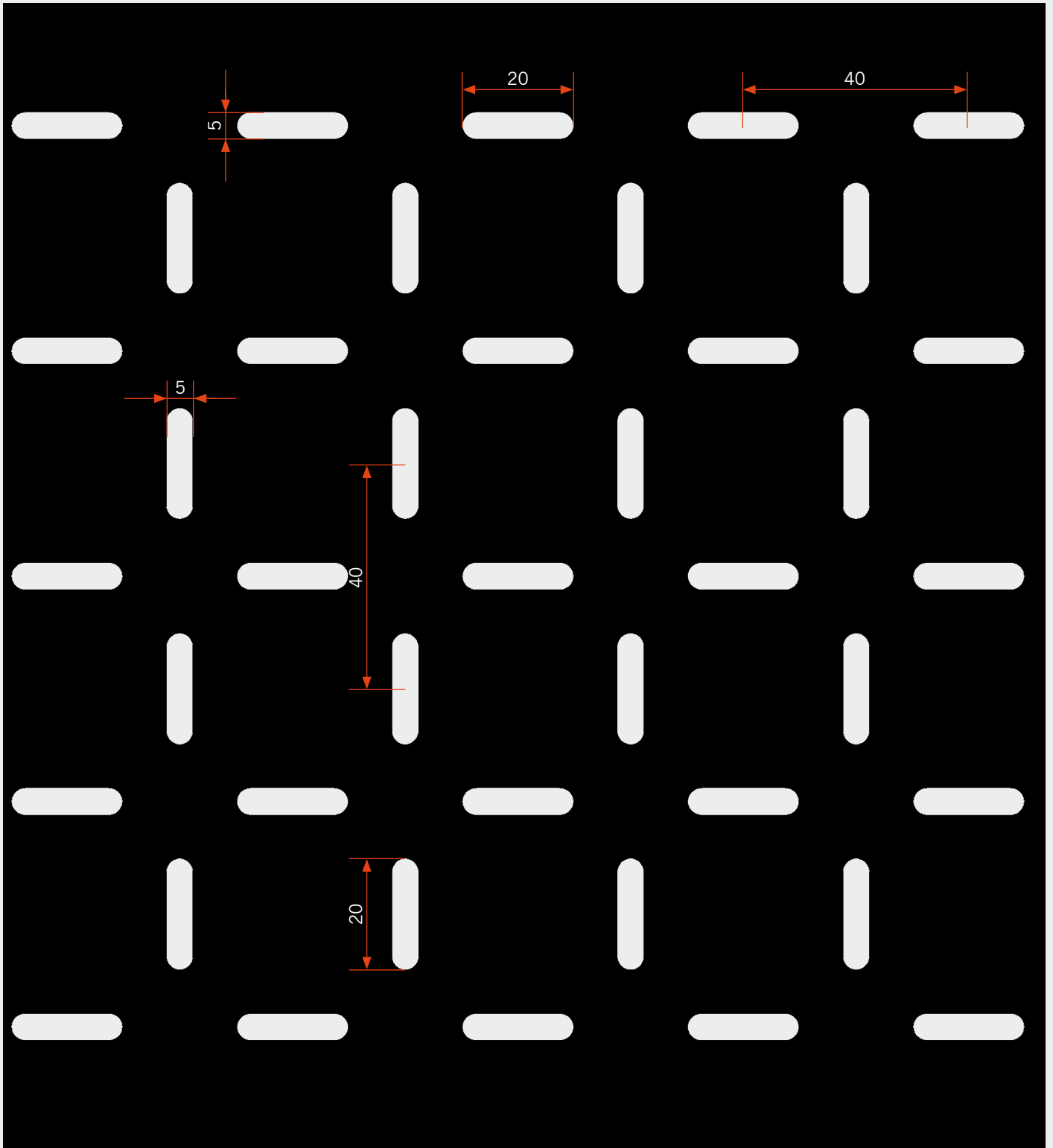


Lochung: Drv 18-19/39 x 24,59/180°




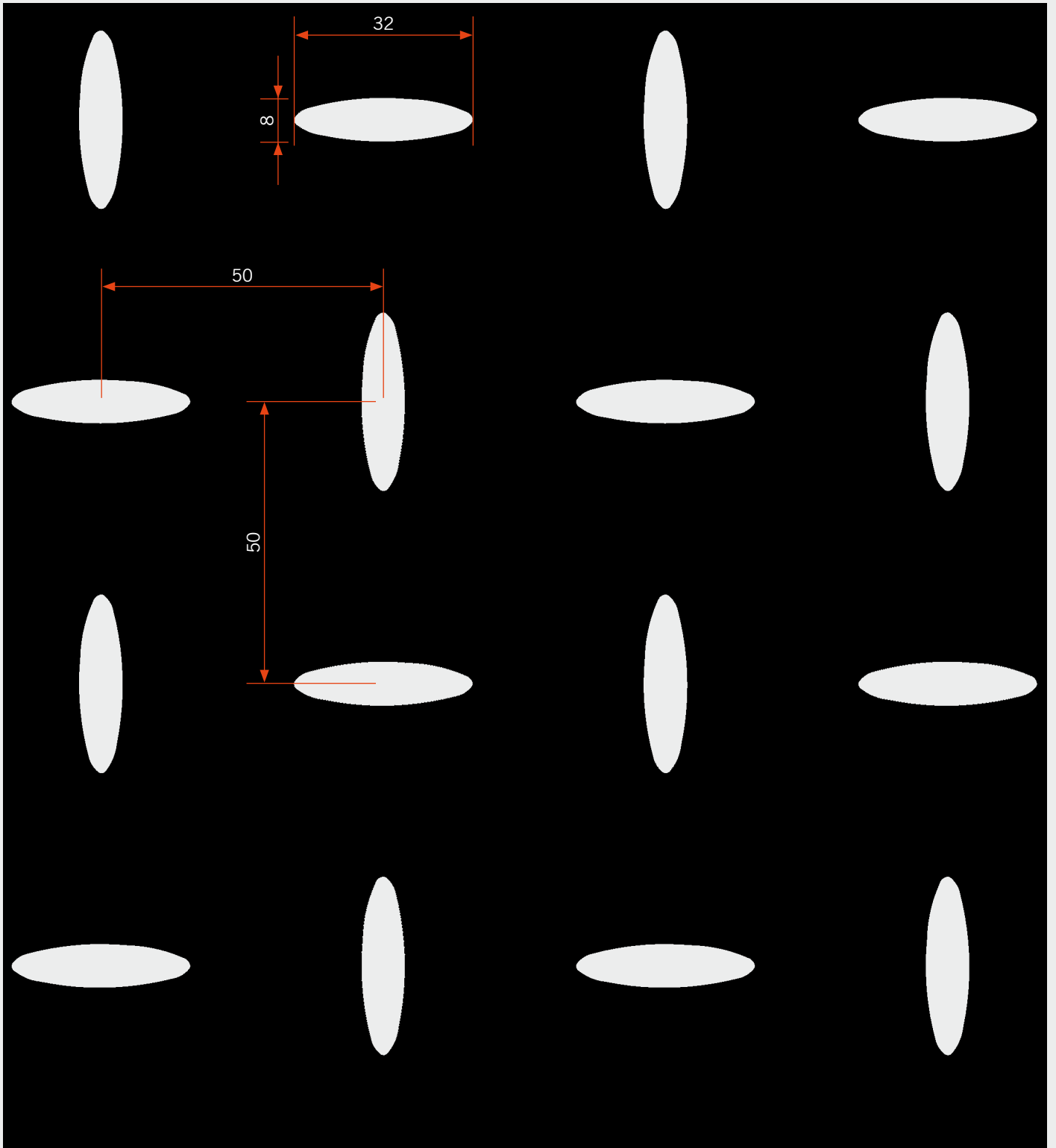


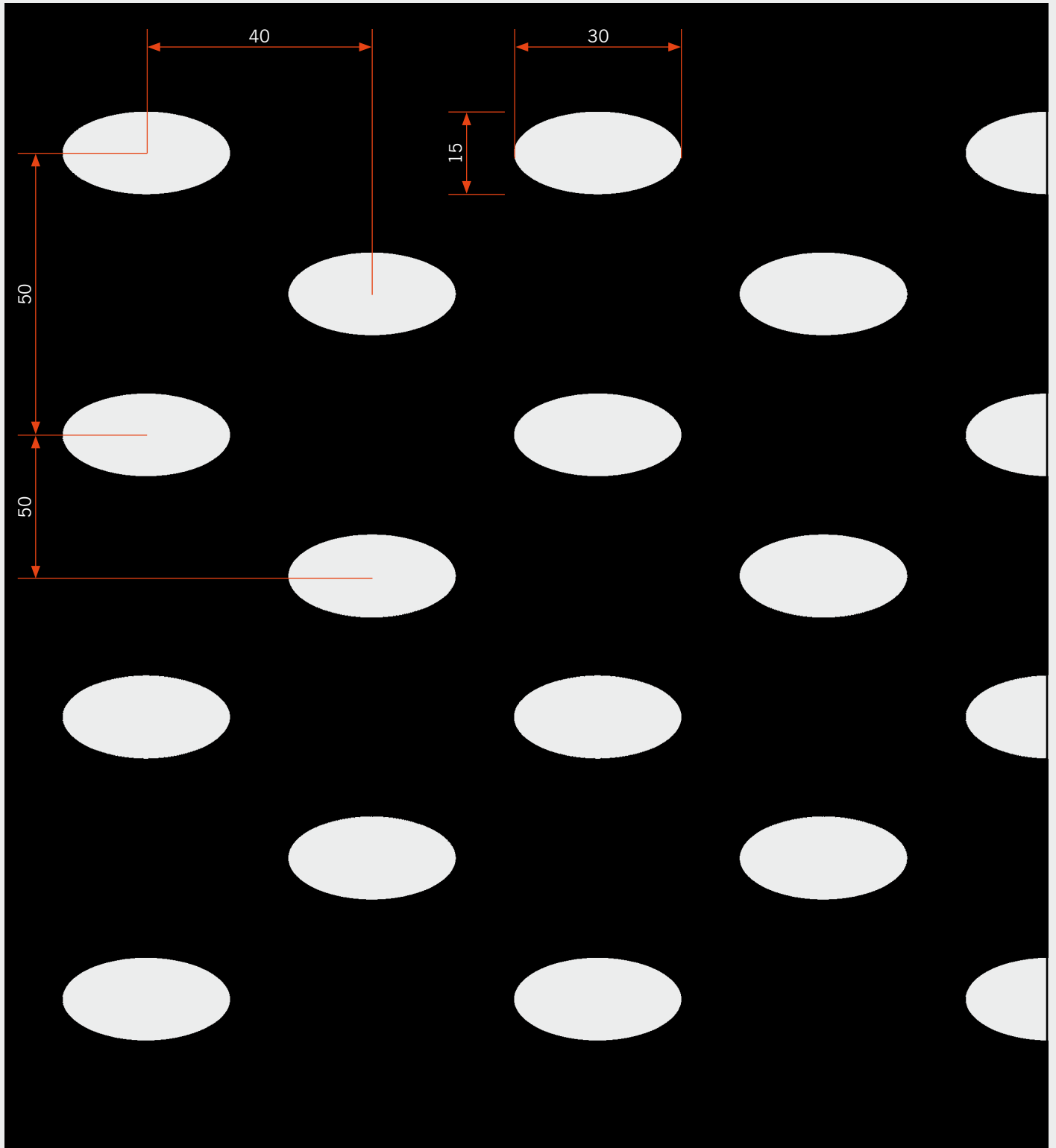
Lochung: LL 5 x 2 / 40 x 40



Lochung: LG 5 x 38 / 40 x 40 / 45°







Lochung: EVH 30 x 70/100 x 100

